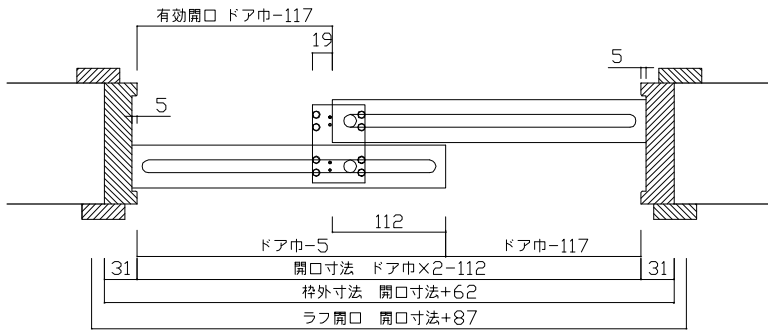



# 室内ドア納まり図 (引き違い戸)

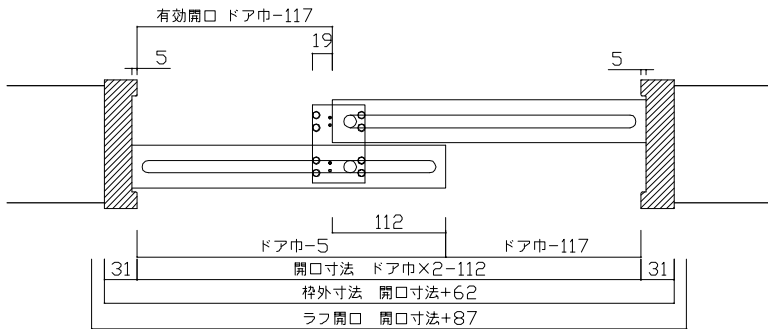
## 《引き違い戸/ケーシングあり》



	本体寸法		枠外寸法		ラフ開口	
	W	H	W	H	W	H
2' - 0"	610	2032	1160	2077	1185	2089.5
2' - 2"	661		1262		1287	
2' - 4"	711		1362		1387	
2' - 6"	762		1464		1489	
2' - 8"	813		1566		1591	
3' - 0"	914		1768		1793	



## 《引き違い戸/ケーシングなし》



	本体寸法		枠外寸法		ラフ開口	
	W	H	W	H	W	H
2' - 0"	610	2032	1160	2077	1185	2089.5
2' - 2"	661		1262		1287	
2' - 4"	711		1362		1387	
2' - 6"	762		1464		1489	
2' - 8"	813		1566		1591	
3' - 0"	914		1768		1793	

