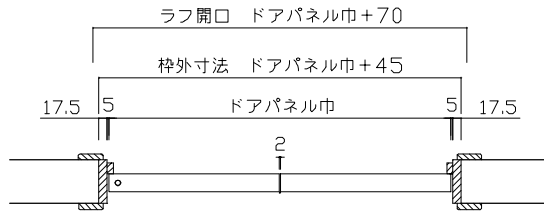
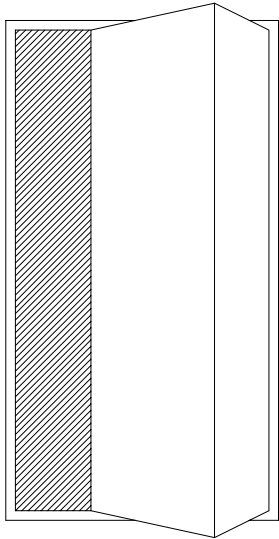
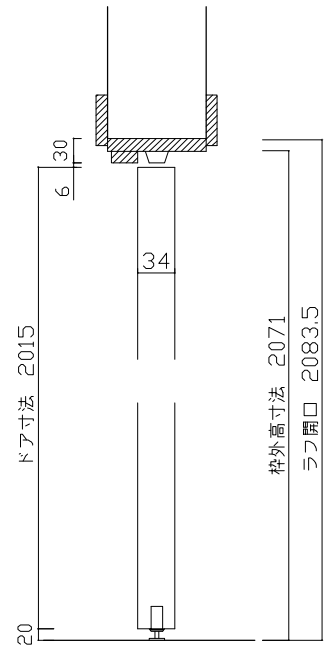


室内ドア納まり図 (バイフォールドドア)

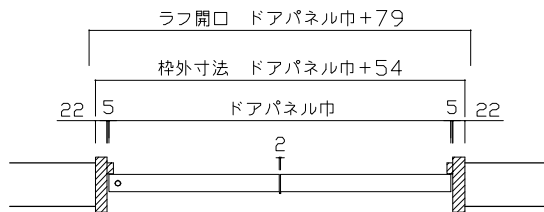

《バイフォールドドア/ケーシングあり》



		本体寸法		枠外寸法		ラフ開口	
		W	H	W	H	W	H
2 枚 折 戸	2' - 0"	606	2015	651	2071	676	2083.5
	2' - 6"	758		803		828	
	3' - 0"	910		955		980	
4 枚 折 戸	4' - 0"	1217	2015	1262	2071	1287	2083.5
	5' - 0"	1521		1566		1591	
	6' - 0"	1825		1870		1895	



《バイフォールドドア/ケーシングなし》



		本体寸法		枠外寸法		ラフ開口	
		W	H	W	H	W	H
2 枚 折 戸	2' - 0"	606	2015	660	2075.5	685	2088
	2' - 6"	758		812		837	
	3' - 0"	910		964		989	
4 枚 折 戸	4' - 0"	1217	2015	1271	2075.5	1296	2088
	5' - 0"	1521		1575		1600	
	6' - 0"	1825		1879		1904	

